

Durante il bagnetto tieni sempre in braccio il bambino.

In questo modo eviti che ingoi dell'acqua.

Consigli sulla sicurezza

L'essenziale in breve
Fascia d'età dai 6 ai 12 mesi

Bagnetto

- Avere il bimbo sempre a portata di mano: non lasciarlo da solo nella vasca o nella vaschetta da bagno nemmeno per un secondo
- Non usare ausili per stare a galla o seggiolini da bagno
- Non usare apparecchi elettrici durante il bagnetto del bebè
- Provare la temperatura dell'acqua: temperatura ideale: 36/37°C

Primi passi

- Mettere un cancelletto di protezione in cima e in fondo alle scale presenti in casa
- Non usare girelli per bambini

Spostarsi con la carrozzina

- Allacciare correttamente il bambino
- Stringere bene le cinture per evitare che il bambino scivoli fuori
- Da fermi e nel tram o bus inserire sempre il freno

Bicicletta

- Trasportare il bambino nel carrello portabimbo solo a partire da ca. 1 anno
- Farsi consigliare da uno specialista per l'acquisto del carrello portabimbo e del gancio traino

Attenzione: rischio di soffocamento!
Eliminare gli oggetti piccoli dalla portata del bebè

Mangiare

- Dare al bambino solo alimenti che si ammorbidiscono in bocca: niente noci, mandorle, semi, miscele di cereali o simili prodotti duri, e nemmeno pomodorini ciliegini o acini d'uva

Misure di pronto soccorso

- Riconoscere il pericolo di soffocamento: tosse improvvisa, conati di vomito, difficoltà respiratoria, colorito bluastrò
- Non tentare di estrarre l'oggetto infilando le dita nella gola
- Agire correttamente tenendo il bambino a faccia in giù (ad es. su un braccio o sulla coscia) e colpendolo forte tra le scapole con il palmo della mano
- Non fargli la respirazione artificiale
- Se non è possibile rimuovere l'oggetto chiamare immediatamente un medico o un'ambulanza

Emergenza

- Conservare il kit di pronto soccorso e le istruzioni per le emergenze in un luogo facilmente accessibile
- Affiggere l'elenco con i numeri d'emergenza sulla porta del frigo
- Seguire un corso su come reagire nei casi d'emergenza con i bambini

Offerta di corsi sui primi soccorsi in caso di emergenze con i bambini, nelle vicinanze: redcross-edu.ch



In questo momento le fasi di sviluppo di tuo figlio si susseguono rapidamente. Presto inizierà a gattonare, a stare seduto e a rialzarsi. Osservare i progressi è un vero piacere, ma significa anche fare sempre attenzione!

I bagnini dei bebè non staccano mai, neanche per un secondo.

Un piccolo bambino può affogare nell'arco di pochi secondi. Cingi il braccio intorno alla nuca e alla spalla, dandogli sostegno.



Temperatura ideale per il bagnetto:



36/37°C

Test del gomito

Immergi il gomito nell'acqua. La temperatura dell'acqua è giusta quando non la senti né troppo calda né troppo fredda.



Ciò che piace ai bambini grandi, ai piccoli va di traverso




Non sono giocattoli per bebè.

Preso al volo e ingerito al volo


Mio figlio ha ingerito qualcosa: che fare?

Sintomi:



tosse, conati di vomito, difficoltà respiratoria


Misure:



Tenere il bambino a testa in giù. Con il palmo della mano colpire forte tra le scapole



Non fare la respirazione artificiale al bambino.



Se il bambino non sputa l'oggetto ingerito chiamare il medico d'urgenza.

Ausili per imparare a camminare e girelli: superflui e pericolosi.

- Tuo figlio può urtare contro un muro.
- Tuo figlio può cadere.
- Trovandosi a un'altezza superiore, tuo figlio può raggiungere oggetti pericolosi.
- Tuo figlio non impara a camminare più rapidamente, ma tutto il contrario.



L'obbligo di allacciare le cinture vale anche nel passeggino (buggy).

